

OPVANG VAN 24u URINE

BEGIN OP EEN MORGEN BIJ HET OPSTAAN, BIJVOORBEELD OM 8u.




URINEER EN GIET DEZE URINE WEG !




NOTEER DIT UUR !
VANAF NU BEGINT DE URINE OPVANG
GEDURENDE 24u.



URINEER VANAF NU STEEDS IN EEN
ZUIVERPOTJE EN GIET ALLES ZONDER
MORSEN IN EEN PROPER RECIPIËNT.



VERZAMEL ZO AL DE URINE
GEDURENDE DE DAG EN DE NACHT
TOT 'S ANDERENDAAGS OP HET UUR
DAT U DE VORIGE MORGEN
GENOTEERD HEBT.



URINEER OPNIEUW
EN VOEG DEZE
URINE VAN 8u ERBIJ
!



BRENG OP HET
RECIPIËNT UW NAAM
EN ADRES AAN ...



... EN BRENG ALLES ZO
VLUG MOGELIJK NAAR
DE BLOEDAFNAME OF
LABO !

OPGELET: BEWAAR DE URINE OP EEN KOELE PLAATS !

RECUEIL DES URINES DE 24h

COMMENCEZ UN MATIN AU LEVER, PAR EXEMPLE A 8h




URINEZ ET JETEZ CES PREMIERES URINES !




NOTEZ L'HEURE !
C'EST LE POINT DE DEPART DES « 24h »
DE RECEUIL .



A PARTIR DE CE MOMENT, URINEZ
CHAQUE FOIS DANS UN PETIT POT PROPRE
PUIS TRANSVASEZ, SANS PERTE, DANS UN
GRAND RECIPIENT PROPRE.



RECUEILLEZ AINSI TOUTES VOS
URINES DE LA JOURNEE ET DE LA
NUIT, JUSQU'AU LENDEMAIN A
L'HEURE QUE VOUS AVEZ NOTEE LA
VEILLE.



URINEZ A NOUVEAU
ET AJOUTEZ CES
URINES DE 8h AUX
AUTRES !



INDIQUEZ VOS NOM
ET ADRESSE SUR LE
RECIPIENT...



... ET RAPPORTEZ LE
AU PLUS VITE à LA
PRISE DE SANG OU
AU LABORATOIRE!

ATTENTION : CONSERVEZ LES URINES DANS UN ENDROIT FRAIS !